



## Employabilité durable et performance des entreprises : et si le développement des compétences était la réponse ?

Nathalie Lambrechts - Directrice de Production @ Cefora



Date présentation



- 01** Introduction et cadre stratégique
- 02** Panorama du secteur IT
- 03** Cefora est à vos côtés

# Notre raison d'être

---



*Soutenir l'employabilité durable des employés*

*et la disponibilité des compétences*

*pour renforcer l'agilité et la performance*

*des entreprises de la CP200*

# Notre cadre stratégique et la CCT 2024-2025



[This Photo](#) by Unknown author is licensed under [CC BY](#).

---

**Au terme de la CCT, qu'est-ce qui nous fera dire que l'action de Cefora est un succès?**

---

*Une attention particulière est accordée à [...] l'acquisition de **compétences digitales et durables**, à l'acquisition de compétences pour les **emplois de demain** et pour le déploiement des **nouvelles technologies ainsi que de l'intelligence artificielle**.*

---

*[...] élargir l'offre de formation digitale au sein de CEFORA*

---

*[...] l'objectif de réaliser un plus grand volume de formations des travailleurs et d'encourager la politique de formation des entreprises*



Panorama du secteur IT


# Le secteur IT en Belgique et à Bruxelles

Taille d'entreprise	Bruxelles		Belgique	
	# ENT	#EMP	#ENT	#EMP
1-4 employés	624	964	3235	5401
5-9 employés	134	889	812	5314
10-19 employés	98	1368	622	8531
20-49 employés	79	2408	475	14284
50-99 employés	35	2325	161	10820
100-199 employés	19	2319	76	10321
200-499 employés	11	3163	40	11578
500-999 employés	1	722	9	6357
1000 employés et plus	0	0	5	7203
<b>Total</b>	<b>1001</b>	<b>14158</b>	<b>5435</b>	<b>79809</b>
<b>Nombre de PME's (&lt;50 employés)</b>	<b>935</b>	<b>5629</b>	<b>5144</b>	<b>33530</b>

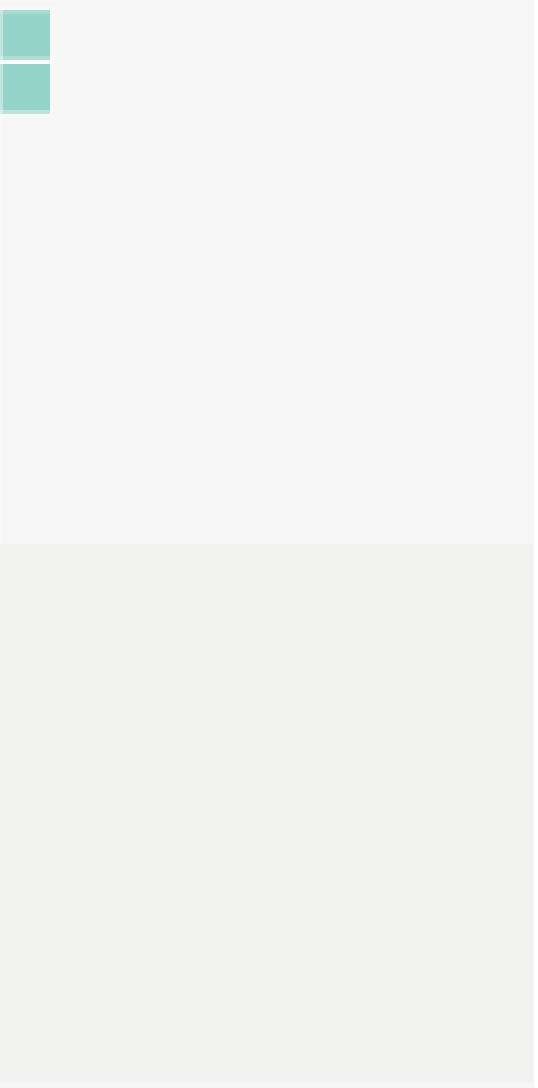


Si l'on compare avec les chiffres de 2020, il est frappant de constater que le secteur informatique a connu une forte croissance à Bruxelles en 2 ans :

**+ 96 entreprises et  
+ 2 244 salariés**

# La tendance mondiale



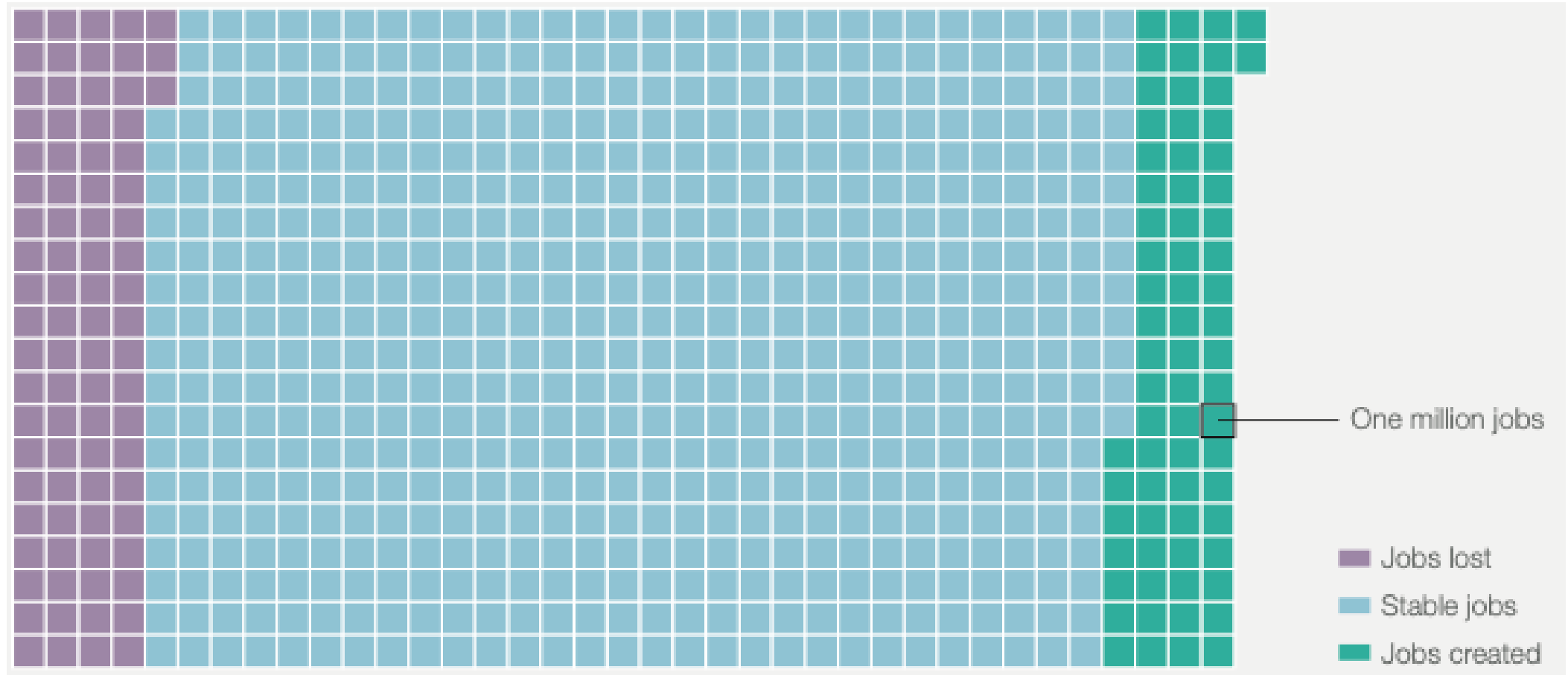
# La tendance mondiale



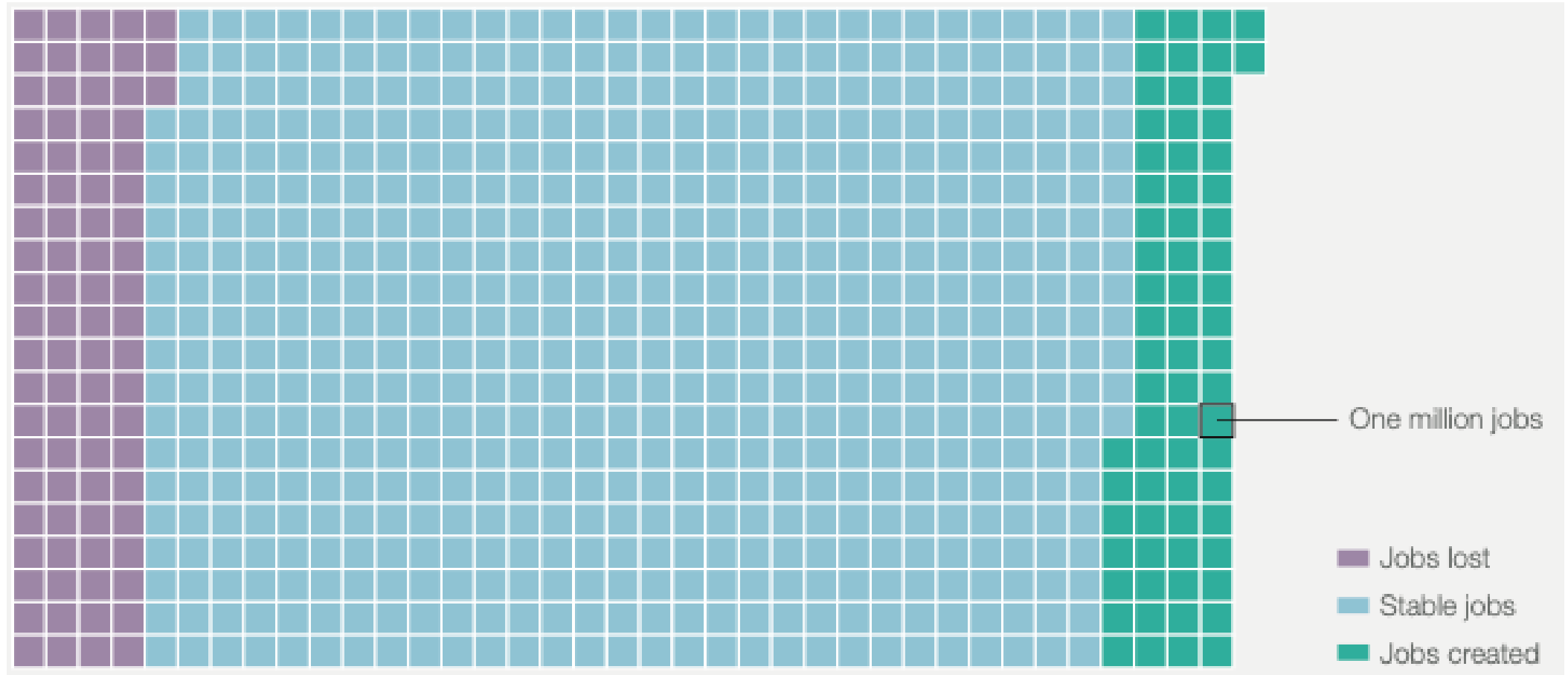




# La tendance mondiale



# La tendance mondiale



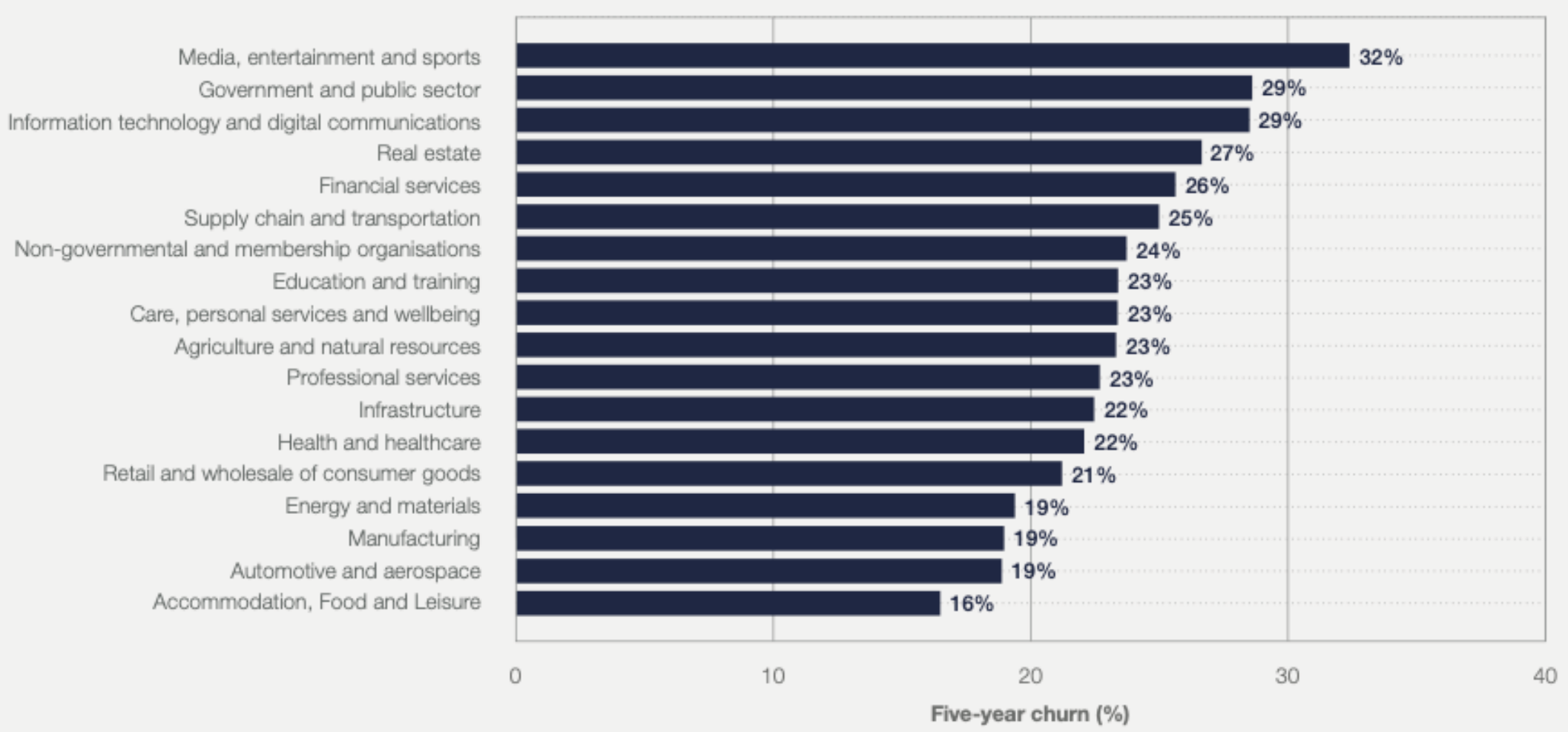
# La tendance mondiale



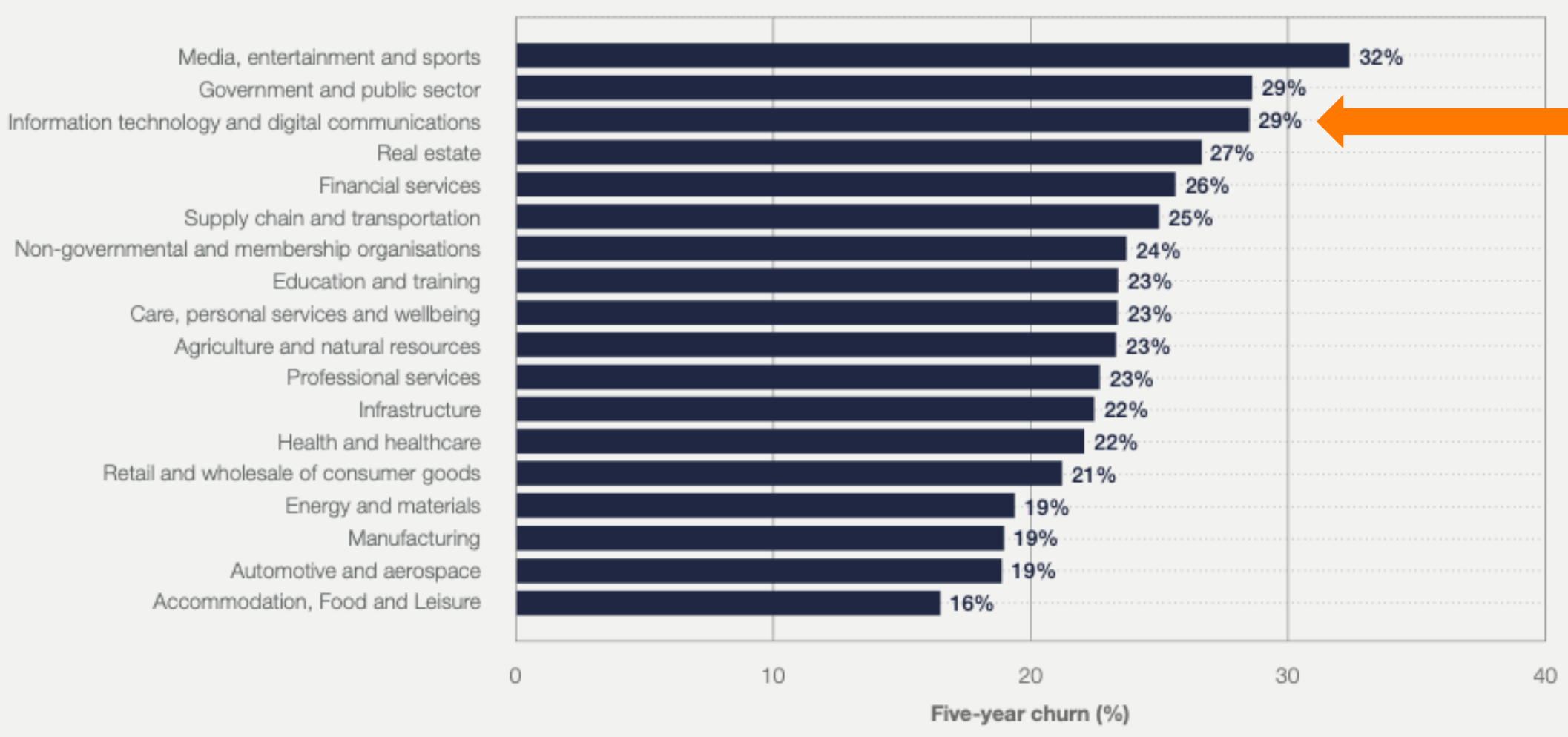


# The Future of Jobs Report 2023

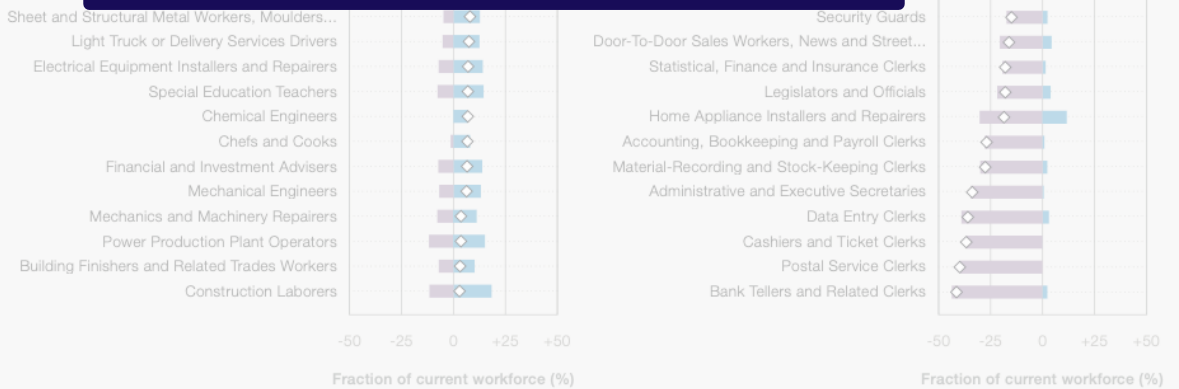
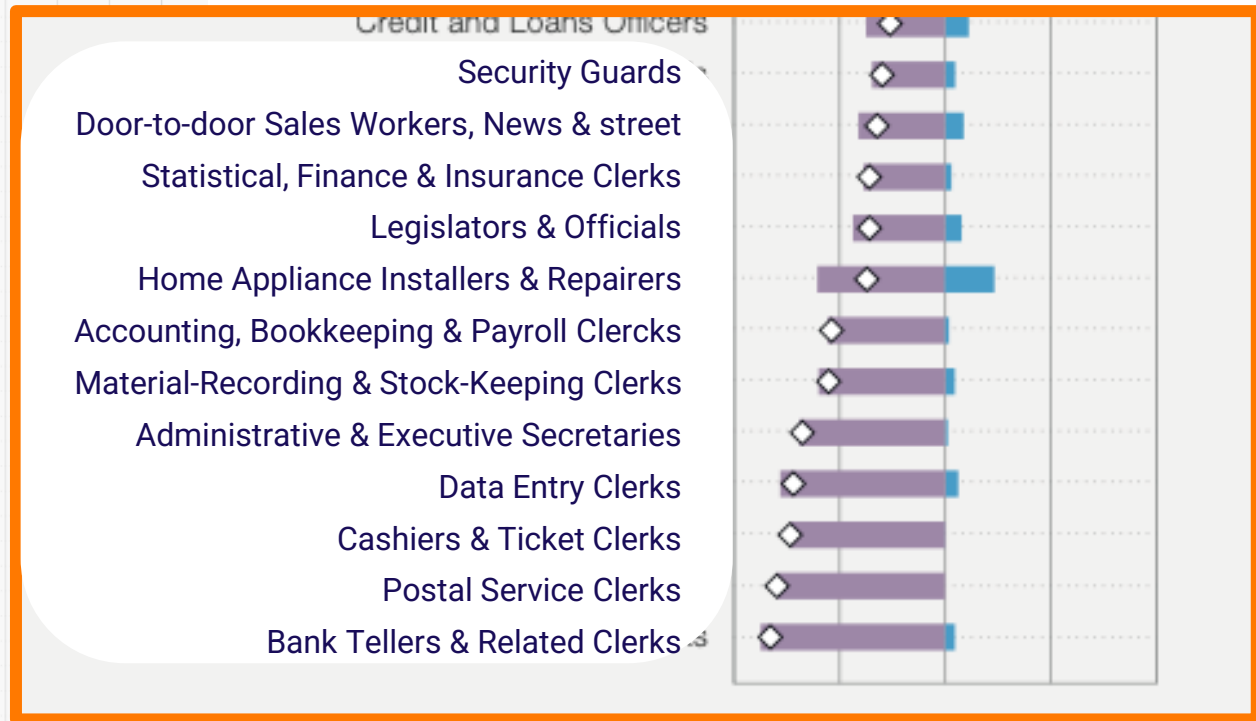
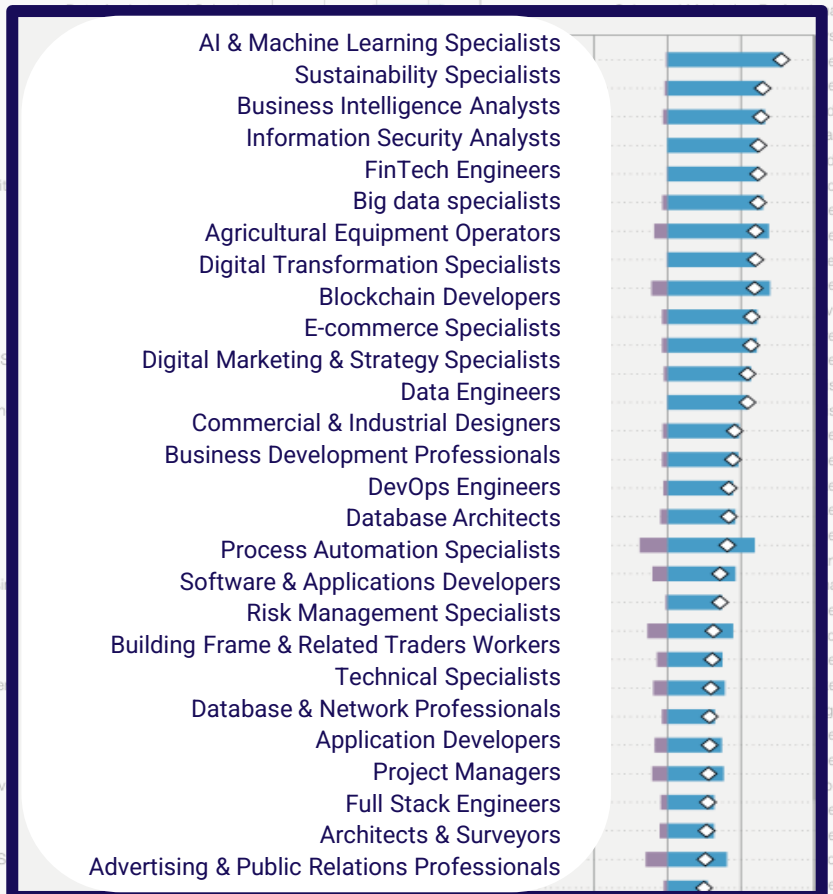
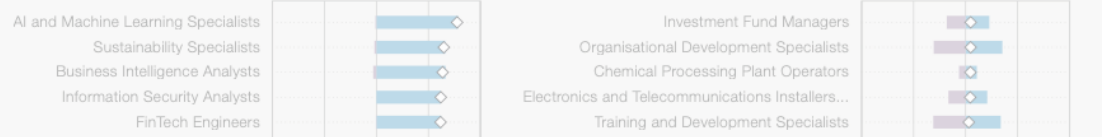
Avril 2023



**"Labour market" churn,  
by industry**

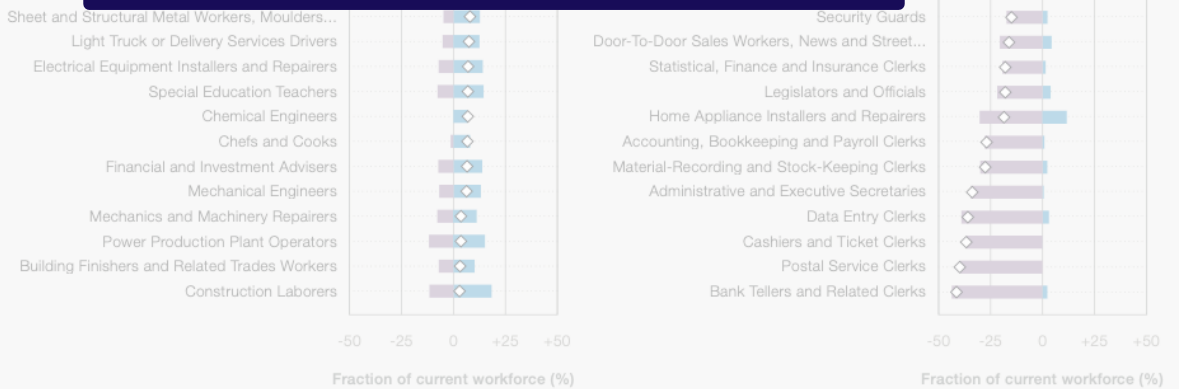
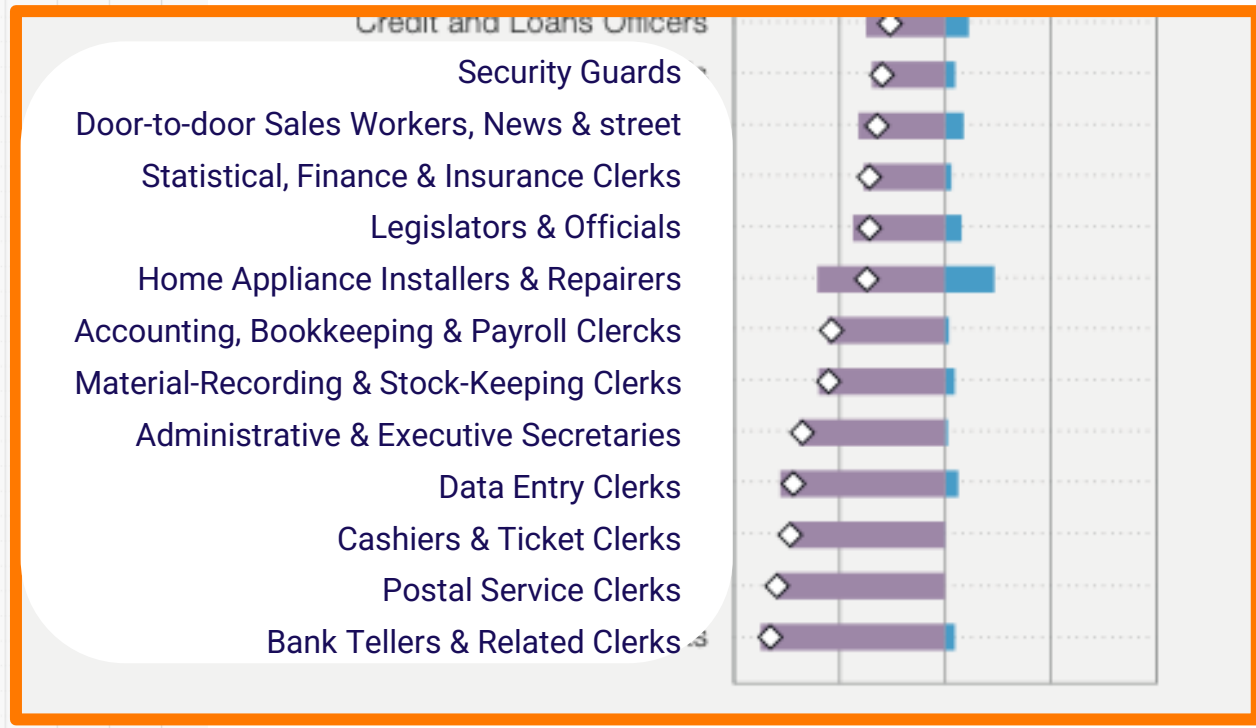
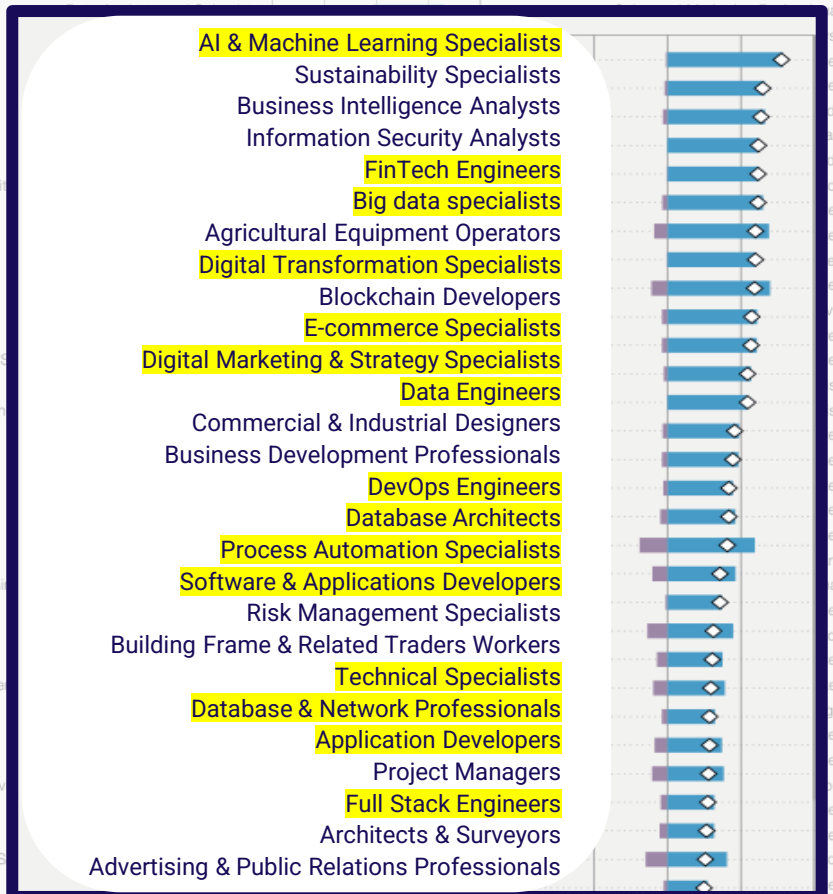
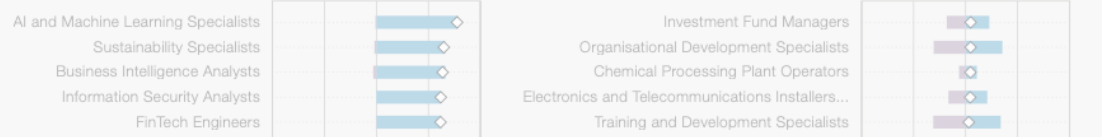


**"Labour market" churn,  
by industry**

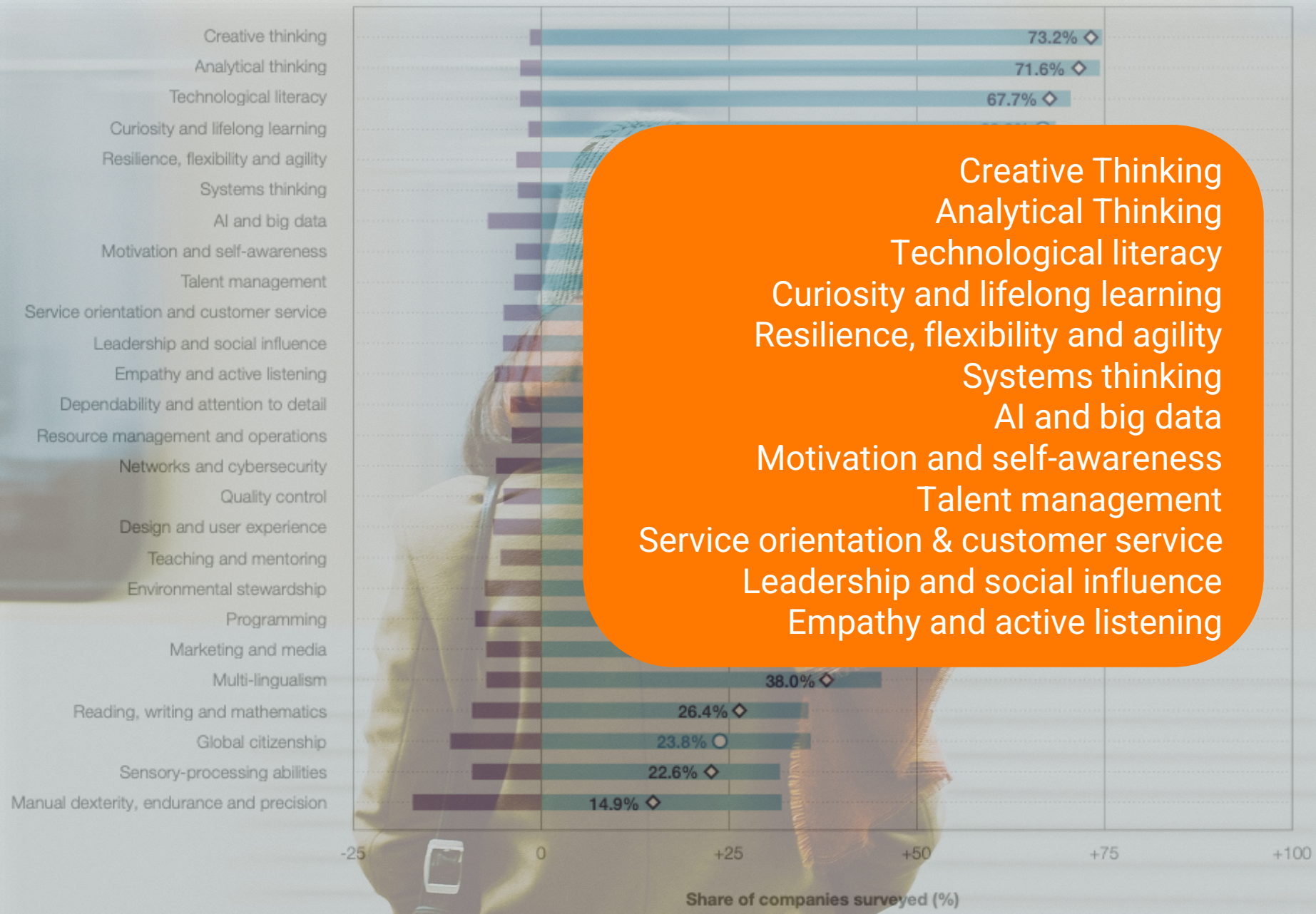


**New jobs and lost jobs, 2023-2027**





**New jobs and lost jobs, 2023-2027**



Creative Thinking  
 Analytical Thinking  
 Technological literacy  
 Curiosity and lifelong learning  
 Resilience, flexibility and agility  
 Systems thinking  
 AI and big data  
 Motivation and self-awareness  
 Talent management  
 Service orientation & customer service  
 Leadership and social influence  
 Empathy and active listening

Increasing importance    Declining importance  
 Net difference:    ◇ Skills, knowledge and abilities    ○ Attitudes



Cefora est à vos côtés



**Identifier les  
compétences à  
mobiliser pour ce  
public**



**Matcher ces  
compétences avec  
des activités de  
développement  
professionnel**



**Combl**er le besoin en  
compétences  
transversales, liées à  
des rôles et en langues



**Développer les  
compétences  
« métier »**



**Proposer des  
parcours métiers  
pour la remise à  
l'emploi**





**Accompagner les  
collaborateurs à  
redéfinir le cours de  
leur carrière (jobFit)**

# A votre avis...

- L'année écoulée, combien d'entreprises bruxelloises du secteur IT ont utilisé notre catalogue ?

Bedrijfsgrootte	Brussel		Belgie	
	# ON	#WN	#ON	#WN
1-4 werknemers	624	964	3235	5401
5-9 werknemers	134	889	812	5314
10-19 werknemers	98	1368	622	8531
20-49 werknemers	79	2408	475	14284
50-99 werknemers	35	2325	161	10820
100-199 werknemers	19	2319	76	10321
200-499 werknemers	11	3163	40	11578
500-999 werknemers	1	722	9	6357
1000 en meer werknemers	0	0	5	7203
<b>Totaal</b>	<b>1001</b>	<b>14158</b>	<b>5435</b>	<b>79809</b>
<b>Aantal KMO's (&lt;50 werknemers)</b>	<b>935</b>	<b>5629</b>	<b>5144</b>	<b>33530</b>

A votre avis...

---



# A votre avis...

- L'année écoulée, combien d'entreprises bruxelloises du secteur IT ont utilisé notre catalogue ?

Bedrijfsgrootte	Brussel		Belgie	
	# ON	#WN	#ON	#WN
1-4 werknemers	624	964	3235	5401
5-9 werknemers	134	889	812	5314
10-19 werknemers	98	1368	622	8531
20-49 werknemers	79	2408	475	14284
50-99 werknemers	35	2325	161	10820
100-199 werknemers	19	2319	76	10321
200-499 werknemers	11	3163	40	11578
500-999 werknemers	1	722	9	6357
1000 en meer werknemers	0	0	5	7203
<b>Totaal</b>	<b>1001</b>	<b>14158</b>	<b>5435</b>	<b>79809</b>
<b>Aantal KMO's (&lt;50 werknemers)</b>	<b>935</b>	<b>5629</b>	<b>5144</b>	<b>33530</b>

**Entre le 1/9/2022 et le 31/8/2023  
829 participants de 77 entreprises  
du secteur IT à Bruxelles**

# A votre avis...

- L'année écoulée, combien d'entreprises bruxelloises du secteur IT ont utilisé notre catalogue ?

Bedrijfsgrootte	Brussel		Belgie	
	# ON	#WN	#ON	#WN
1-4 werknemers	624	964	3235	5401
5-9 werknemers	134	889	812	5314
10-19 werknemers	98	1368	622	8531
20-49 werknemers	79	2408	475	14284
50-99 werknemers	35	2325	161	10820
100-199 werknemers	19	2319	76	10321
200-499 werknemers	11	3163	40	11578
500-999 werknemers	1	722	9	6357
1000 en meer werknemers	0	0	5	7203
<b>Totaal</b>	<b>1001</b>	<b>14158</b>	<b>5435</b>	<b>79809</b>
<b>Aantal KMO's (&lt;50 werknemers)</b>	<b>935</b>	<b>5629</b>	<b>5144</b>	<b>33530</b>

**Entre le 1/9/2022 et le 31/8/2023  
829 participants de 77 entreprises  
du secteur IT à Bruxelles**

**Soit moins de 8%  
des entreprises et  
6% des travailleurs**

# Selon vous...

---

- Si demain, vous deviez **investir dans le développement** des savoir, savoir-faire et savoir-être de vos collaborateurs, afin que votre entreprise soit plus performante, quelles seraient **vos priorités** ?



Q  
D  
X  
Y  
-  
S  
O  
I  
D  
-  
O  
E  
N  
T  
O  
L

THANK  
YOU